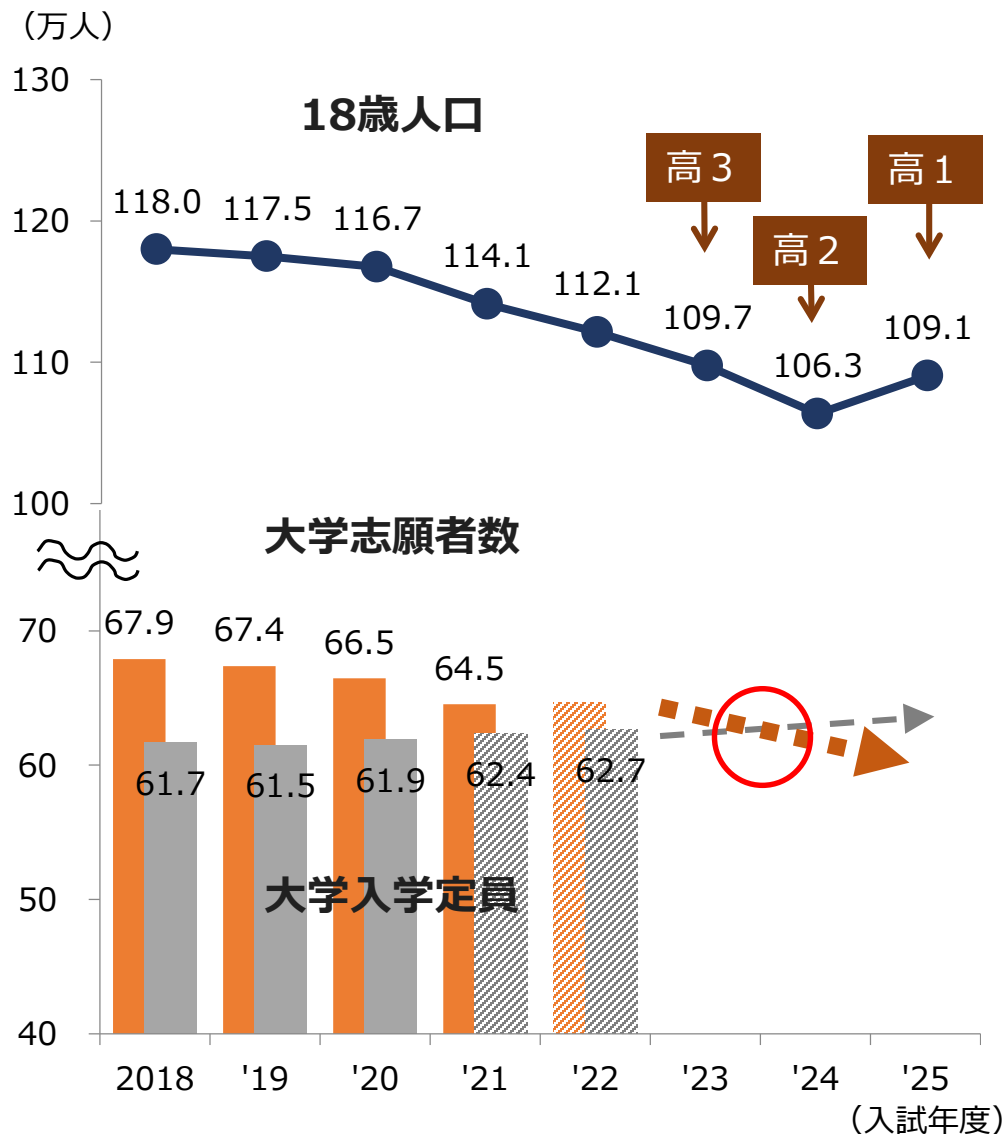


大学入試状況と 情報公開に関する意見

河合塾 教育研究開発本部
富沢 弘和

河合塾

18歳人口減に伴い大学志願者数は減少基調。数年内に数値上の大学全入時代が到来の見込み



- **18歳人口**は2018年度から**減少期**に突入
2017年度：120万人→2024年度：106万人
- **大学志願者数**も**連動**して減少基調
- **大学入学定員**は
公立大を中心に**増加**続く
- 数年内に大学入学定員を大学志願者数が下回る**数値上の“全入”**到来の見込み

※学校基本調査、全国大学一覧より（斜線の年度は河合塾の推定）

大学入学定員は**10年で約5万人増加**（2013年**58万人**→2023年**63万人**） 公私立大を中心に増加続く

年度	国立大学		公立大学		私立大学		計	
2013	96,482	(+21)	28,377	(+212)	458,706	(+2,707)	583,565	(+2,940)
2014	96,435	(-47)	28,823	(+446)	460,518	(+1,812)	585,776	(+2,211)
2015	96,277	(-158)	28,988	(+165)	463,882	(+3,364)	589,147	(+3,371)
2016	95,981	(-296)	29,317	(+329)	468,049	(+4,167)	593,347	(+4,200)
2017	95,693	(-288)	29,858	(+541)	481,284	(+13,235)	606,835	(+13,488)
2018	95,650	(-43)	32,717	(+2,859)	488,330	(+7,046)	616,697	(+9,862)
2019	95,635	(-15)	31,748	(-969)	487,420	(-910)	614,803	(-1,894)
2020	95,528	(-107)	31,946	(+198)	491,396	(+3,976)	618,870	(+4,067)
2021	95,535	(+7)	32,612	(+666)	495,373	(+3,977)	623,520	(+4,650)
2022	95,521	(-14)	32,919	(+307)	498,223	(+2,850)	626,663	(+3,143)
2023	95,627	(+106)	33,625	(+706)	501,023	(+2,800)	630,275	(+3,612)
2013→2023		-855		+5,248		+42,317		+46,710

※全国大学一覧より作成、2022・23年度は河合塾調査による推計

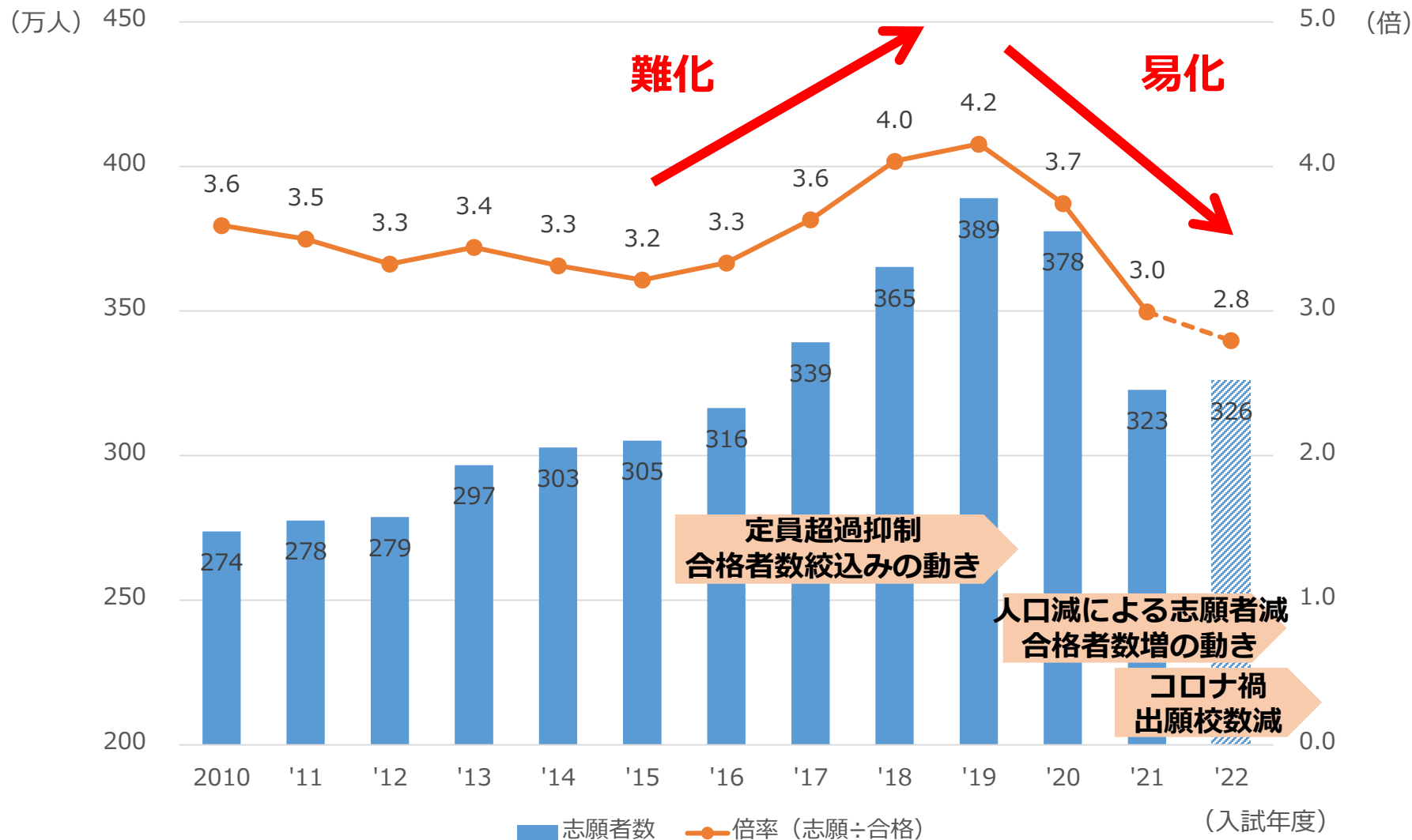
受験人口の推移（一部河合塾予測含む）

※学校基本調査、全国大学一覧より作成

※太線以下は河合塾推計

入試年度	18歳人口	高卒者数	大学志願者数				大学	
			全体 (前年比)	現役 (前年比)	(志願率)	既卒 (前年比)	入学定員	入学者数
2010	1,215,843 (3,344)	1,071,422	680,644 (102%)	596,570 (102%)	(56%)	84,074 (100%)	575,285	619,119
2011	1,201,934 (-13,909)	1,064,074	674,696 (99%)	589,203 (99%)	(55%)	85,493 (102%)	577,692	612,858
2012	1,191,210 (-10,724)	1,056,387	664,334 (98%)	581,372 (99%)	(55%)	82,962 (97%)	580,625	605,390
2013	1,231,117 (39,907)	1,091,614	679,177 (102%)	599,642 (103%)	(55%)	79,535 (96%)	583,565	614,183
2014	1,180,838 (-50,279)	1,051,343	661,555 (97%)	577,353 (96%)	(55%)	84,202 (106%)	585,776	608,247
2015	1,199,977 (19,139)	1,068,989	666,327 (101%)	592,799 (103%)	(55%)	73,528 (87%)	589,147	617,507
2016	1,190,262 (-9,715)	1,064,352	665,237 (100%)	595,967 (101%)	(56%)	69,270 (94%)	593,347	618,423
2017	1,198,290 (8,028)	1,074,655	679,004 (102%)	607,986 (102%)	(57%)	71,018 (103%)	606,835	629,733
2018	1,179,808 (-18,482)	1,061,565	679,040 (100%)	606,249 (100%)	(57%)	72,791 (102%)	616,697	628,821
2019	1,174,801 (-5,007)	1,055,807	673,844 (99%)	599,297 (99%)	(57%)	74,547 (102%)	614,803	631,273
2020	1,167,348 (-7,453)	1,042,549	664,591 (99%)	594,642 (99%)	(57%)	69,949 (94%)	618,870	635,003
2021	1,141,140 (-26,208)	1,017,097	645,302 (97%)	589,935 (99%)	(58%)	55,367 (79%)	623,520	627,040
2022	1,121,285 (-19,855)		647,000				626,663	636,000
2023	1,097,416 (-23,869)		628,000				630,275	
2024	1,063,451 (-33,965)		600,000					
2025	1,091,000							
2030	1,050,000							
2035	970,000							

人口減・合格者増により2021入試より競争緩和が鮮明



※数値は私立大一般選抜志願者数・倍率 ※文部科学省資料より、2022年度は河合塾推定

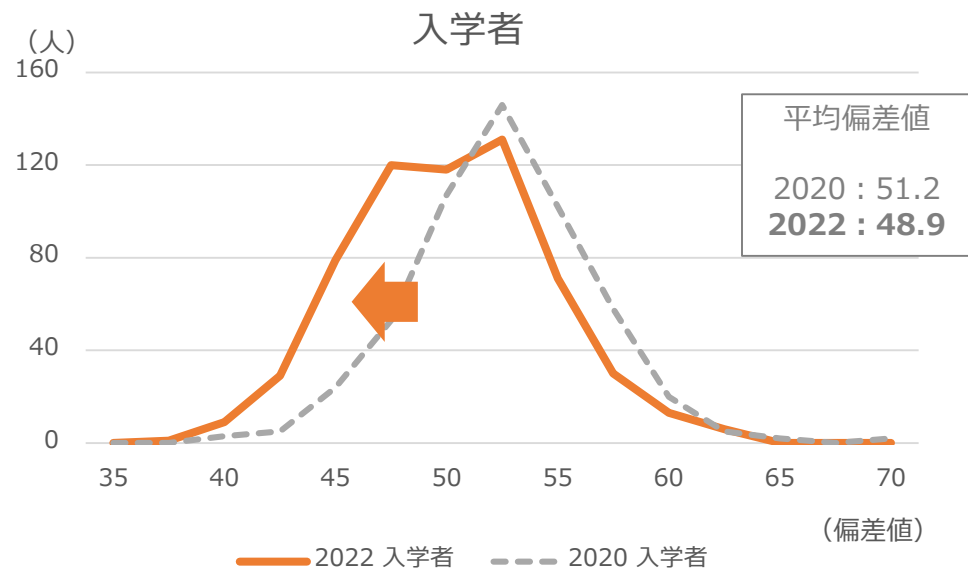
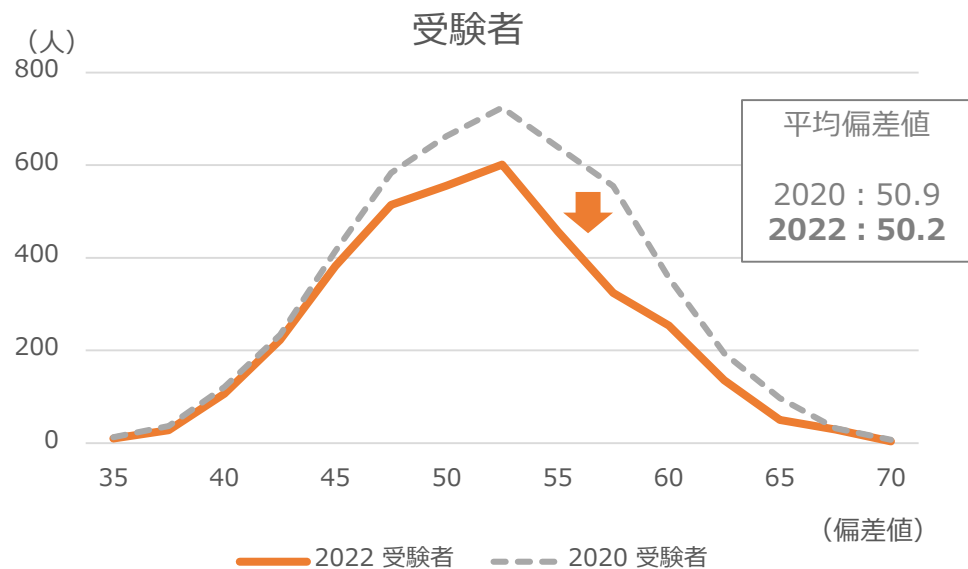
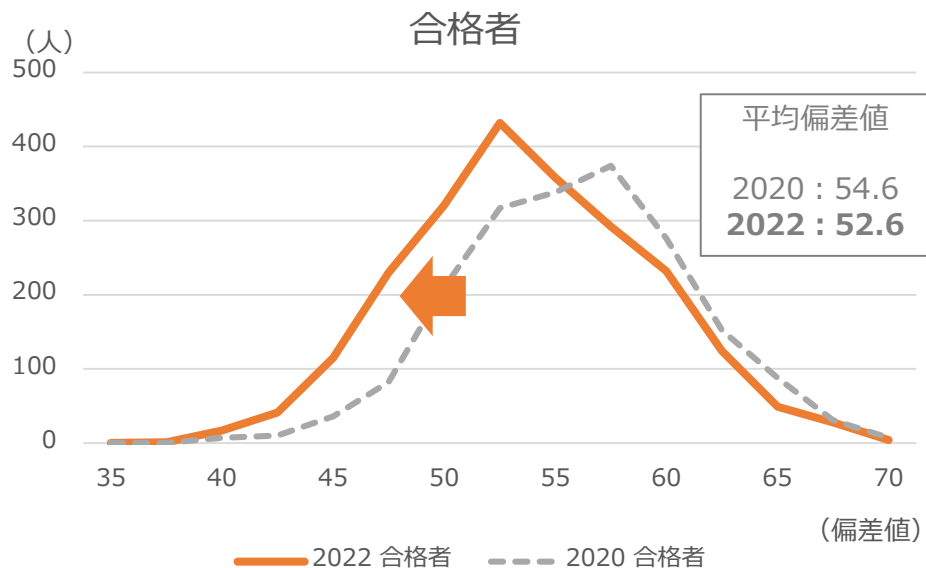
私立A大学

一般選抜志願者数

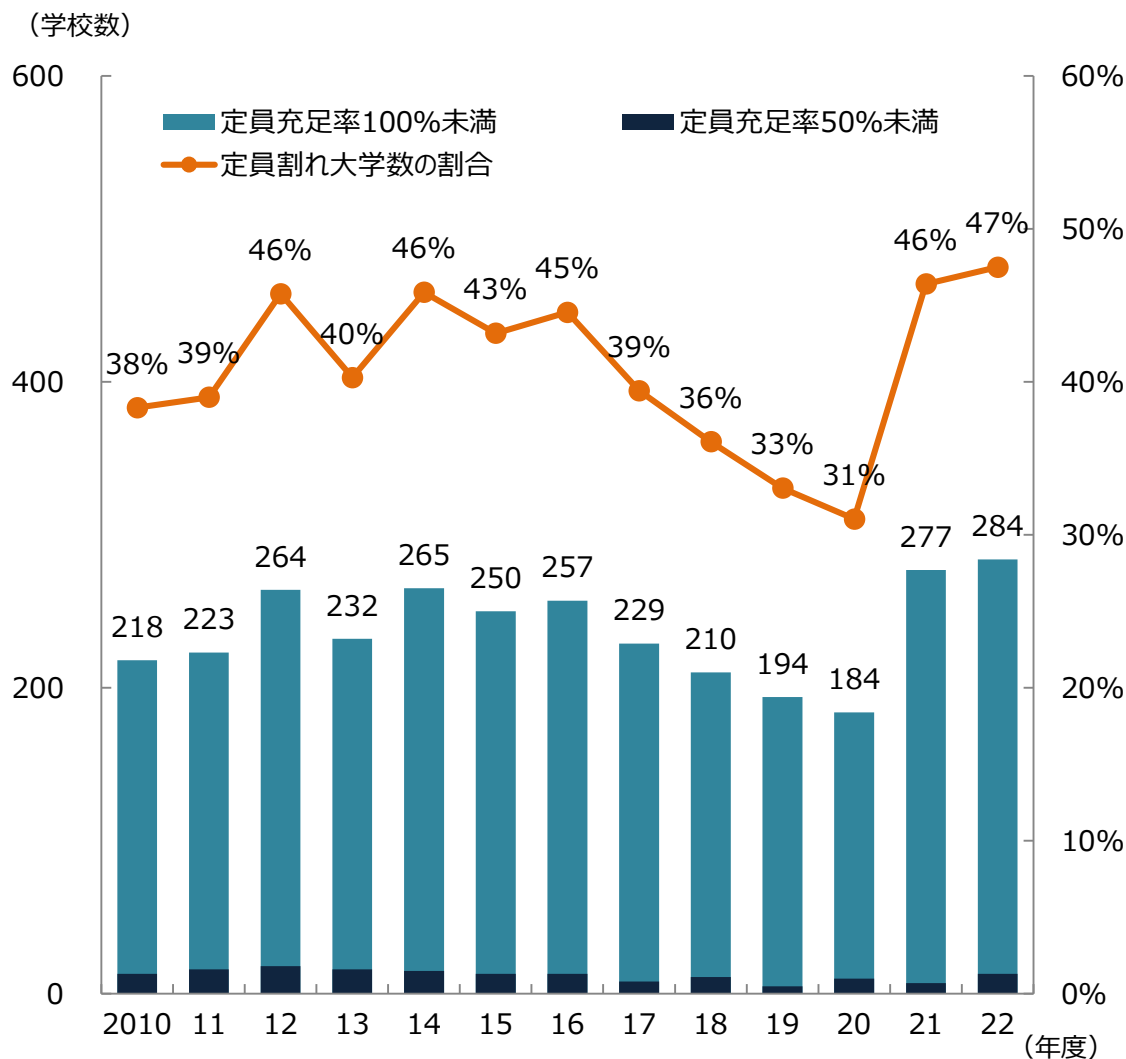
2020年度：約2万人

2022年度：約1万5千人

※グラフは河合塾入試結果調査データより作成



定員割れ大学数の推移



入学定員規模別の状況

1000人未満

年度	大学数	入学定員	入学者数	定員充足率
2020	459	161,073	169,643	105%
2021	464	164,204	161,508	98%
2022	466	166,399	158,959	96%

1000人以上3000人未満

年度	大学数	入学定員	入学者数	定員充足率
2020	110	183,909	189,518	103%
2021	108	181,479	183,364	101%
2022	107	181,627	187,137	103%

3000人以上

年度	大学数	入学定員	入学者数	定員充足率
2020	24	146,030	144,669	99%
2021	25	149,479	149,336	100%
2022	25	149,993	156,103	104%

全国計

年度	大学数	入学定員	入学者数	定員充足率
2020	593	491,012	503,830	103%
2021	597	495,162	494,208	100%
2022	598	498,019	502,199	101%

- 今後2～3年で大学志願者数が急減の可能性
- 数値上の大学全入時代到来の見込み



入学定員割れ大学数急増の懸念

進路指導の立場から・・・

- 教育の質の低下への不安
- 経営困難な状況に陥る大学の把握の必要性

● 入試に関する情報

- ・ **選抜方法別**の募集人員・志願者数・受験者数・合格者数・入学者数
- ・ 上記数値のプロフィール
（高卒年次・性別・出身都道府県など）
- ・ 選抜方法別の合格者成績（合格者平均点、最低点など）
- ・ 入試問題・解答

● 大学に関する情報

- ・ **学科（専攻）別**の入学定員、入学者数、学生数（年次別・性別）、進級状況、休学者数、編入学者数、退学者数、外国人学生の状況
- ・ 卒業後の状況（卒業者数、進学者数、職業別・産業別就職者数）
- ・ 取得可能資格、資格系学科の資格試験合格状況（例：医療系、教員系）
- ・ 学費・初年次納付金、奨学金制度
- ・ 留学制度、留学者数
- ・ 財務状況

大学ポートレート

The screenshot shows the '大学ポートレート' (University Portraits) website. The top navigation bar includes 'English', '中文', 'お気に入り一覧', and a search bar. Below the navigation, there are links for 'トップページ', '大学ポートレートについて', 'ご利用の方へ', and '日本の高等教育について'. The main content area is divided into two columns. The left column contains a search bar for '大学・短期大学検索' and filter sections for '設置形態' (National, Public, Private, Corporate) and '課程区分' (Bachelor's, Master's, Doctoral, Specialized, and Short-term Bachelor's). The right column features sections for 'アドミッションポリシー' (Admission Policy) with a link to 'http://www.waseda.jp/follow/L...', '転学・編入学' (Transfer/Enrollment), '転学' (Transfer) with a link to 'http://www.waseda.jp/nyusi/u...', '学生データ集' (Student Data Collection), '入学者数' (Number of Admissions) with a table, and '収容定員' (Capacity).

大学ポートレートは、国公立の大学・短期大学1000校以上が参加する教育情報を公表するウェブ大学・短期大学ごとに、「教育上の目的等」「入試」「進路」「教員」「キャンパス」「学部・研究費・奨学金等」「学生」の情報が載っています。

大学・短期大学検索

設置形態

国立 公立 私立 株式会社立

課程区分

学士課程 修士課程 博士課程 専門職学位課程 (専門職大学院)

短期大学士課程

学校名

アドミッションポリシー

詳細リンク(外部サイトへ) <http://www.waseda.jp/follow/L...>

転学・編入学

転学

詳細リンク(外部サイトへ) <http://www.waseda.jp/nyusi/u...>

学生データ集

入学者数

入学者数

	計
2020年	735
2021年	729
2022年	777

収容定員

- 大学間で比較する機能がない
- 大学によっては一部の項目を未公表
- 大学HPリンクなどが多く、ポートレートで大学調べが完結しない

河合塾が高校教員向けに発行する情報誌（Guideline）でもポートレートを紹介

Guideline 4・5月号



掲載内容

- > 特集 2015年度 入試結果速報 ㊦
- > 教育を読む（『少年探偵—怪人二十面相』江戸川乱歩著） ㊦
- > 変わる高校教育（第5回 土曜日の教育活動） ㊦

※訂正のご連絡（2015/04/07）

p23 富山県教育委員会の山下課長と中崎主幹の写真が逆になっておりました。

お詫びを申し上げますとともに訂正させていただきます。

- > 大学選びの視点（第5回 大学ポートレートの現状） ㊦

- > 朝日新聞×河合塾 共同調査「ひらくと活用」 ㊦

- > 注目の学部・学科（第29回 心理学）

- > 高大接続改革を追う ㊦

大学ポートレート（私学版）の特色と大学選びでの活用法

日本私立学校振興・共済事業団

2014年10月、私立大学・短大の教育情報を一覧できるウェブサイト「大学ポートレート（私学版）」が開設された。現在、9割近くの私立大学・短大が参加している。このウェブサイトの特色と、高校生の大学選びなどでの活用法について、運営する日本私立学校振興・共済事業団の谷地明弘・私学経営情報センター長に話を聞いた。^(※1)

2015年3月4日現在で
大学は88.9%
短大は85.6%が参加

近年、アカウントビリティ（説明責任）の観点から、同の施策として

学経営情報センター長は語る。

「私学事業団は、私立学校の経営相談に活用するため、私立大学・短大から、財務諸表や学生数・教員数などの情報を収集してきました。ところが近年になって、教育に関わる内容の相談が増えてきたため、教育情報の収集に力を入れる必要を感じていました。そうした折に『大学ポートレート』の検討が始まり、私学事業団の方向性とも合致していたため、2012年2月に発足した大学ポートレート準備委員会のメンバーに加わり、『私学版』の構築・運用に協力することにしたのです。メンバーに加わるにあたっては、私立大学・短大の意向を汲み取ることも関係さ

受験生もいるかもしれません。しかし、定員割れはその地域の少子化、中退は学生の経済的な事情などが大きく影響している場合があります。そうした点が考慮されずに情報を見られてしまうことを心配する声も聞かれたのです。また、各大学の情報を並べて公開することで、ランキングにつながるのではないかとという危惧もありました」（谷地センター長）

2015年3月4日現在で、「私学版」に参加しているのは、大学は全602校のうち535校（88.9%）、短大は全319校のうち273校（85.6%）である（募集停止中の大学・短大を除く）。「私学版」はペーパービ

大学改革支援・学位授与機構 <https://www.niad.ac.jp/>

大学基本情報

ここでは、本機構による情報発信の取組として、平成24年度から令和4年度の国
 された基礎的な情報（当該年度5月1日時点、「学校施設」のみ当該年度6月末時
 点）
 なお、各種データは大学からの情報提供により随時更新されますのでご注意ください。

- [大学基本情報2022 \(R4\)](#)
- [大学基本情報2021 \(R3\)](#)
- [大学基本情報2020 \(R2\)](#)
- [大学基本情報2019 \(R1\)](#)
- [大学基本情報2018 \(H30\)](#)
- [大学基本情報2017 \(H29\)](#)
- [大学基本情報2016 \(H28\)](#)
- [大学基本情報2015 \(H27\)](#)

大学基本情報 2022 (R4)

学生教職員等	(7-A) 学生数	DOWNLOAD	
	(7-B) 教員数（本務者）	DOWNLOAD	
	(7-1) 教員数（本務者）（再掲）	DOWNLOAD	
	(7-Z) 教員数（兼務者）	DOWNLOAD	
	(7-C) 職員数	DOWNLOAD	
	学部学生内訳	(8-D) 学科別学生数 入学志願者数 入学者数	DOWNLOAD
		(8-2) 学科別学生数のうち休学者数	DOWNLOAD
(8-3) 学科別学生数のうち最低在学年を超え過学生数（編入学生は除く。）		DOWNLOAD	
(8-G) 出身高校の所在地別入学者数		DOWNLOAD	
(8-O) 年齢別入学者数（再掲）		DOWNLOAD	

- NIADの「大学基本情報」
 国公立大学の情報がデータで提供されており活用しやすい
 ※私立大のデータはなし

大学ポータルDL用Web-API



JPCUP

大学ポータル

Web-API機能

[ホーム](#)

[API概要](#)

[API利用支援](#)

[ユーザ登録](#)

大学ポータルセンターが国公立大学等より収集し公表しているデータを、機械判読が容易なデータ形式で提供します。

API概要

API機能の概要、ご利用の流れ、API詳細仕様等をご覧になれます。

API利用支援

API機能の使い方をご案内します。

ユーザ登録

API機能の利用をご希望の方はユーザ登録を行ってください。

ログイン

ユーザ専用ページへのログイン画面です。

お知らせ

2022年08月25日

大学ポータルWeb-API機能の提供を開始しました

薬学部における修学状況等調査結果 【文部科学省資料】

薬学部における修学状況等 2021年（令和3年）度調査結果

国立大学 (2021年5月1日現在)

大学名	2021年度入学定員		2021年度合格者数等				2021年度倍率・充足率		6年制学科の修学状況											2020年度卒業者入学年度別分布(6年制)					国家試験合格状況				
	入学定員	入学定員	志願者数	受験者数	合格者数	入学者数	実質競争倍率(受験者数/合格者数)	入学定員充足率(入学者数/入学定員)	2015年度入学生					2016年度入学生				2017年度入学生		2015年度	2014年度	2013年度	その他	計	2021年国家試験(第106回)※3				
									2015年度入学時※1	2019年度5年次	5年次進級率※2	実習修了者	実習修了率	卒業者数	卒業率	国家試験合格者数	合格率	2016年度入学時※1	2020年度5年次						5年次進級率※2	実習修了者	実習修了率	2017年度入学時※1	2021年度5年次
1 北海道大学 ※4	6年制	30	3,117	2,908	1,196	1,160	2.4	100.8%	30	30	100.0%	30	100.0%	29	96.7%	28	93.3%	30	30	100.0%	29	1	0	0	30	30	30	29	96.7%
2 東北大学	6年制	20	267	221	85	84	2.6	105.0%	20	19	95.0%	19	95.0%	19	95.0%	19	95.0%	20	20	100.0%	19	0	1	0	20	20	20	20	100.0%
	4年制	60																											
3 千葉大学	6年制	10	46	46	10	10	4.6	100.0%	40	40	100.0%	39	97.5%	38	95.0%	36	90.0%	42	41	97.6%	41	0	0	0	41	38	38	36	94.7%

国立大学

大学名	2021年度入学定員		2021年度合格者数等				2021年度倍率・充足率		6年制学科の修学状況																				
	入学定員	入学定員	志願者数	受験者数	合格者数	入学者数	実質競争倍率(受験者数/合格者数)	入学定員充足率(入学者数/入学定員)	2015年度入学生					2016年度入学生		2017年度入学生		2015年度	2014年度	2013年度	その他	計	2021年国家試験(第106回)※3						
									2015年度入学時※1	2019年度5年次	5年次進級率※2	実習修了者	実習修了率	卒業者数	卒業率	国家試験合格者数	合格率						2016年度入学時※1	2020年度5年次	5年次進級率※2	実習修了者	実習修了率	2017年度入学時※1	2021年度5年次
1 北海道大学 ※4	6年制	30	3,117	2,908	1,196	1,160	2.4	100.8%	30	30	100.0%	30	100.0%	29	96.7%	28	93.3%	30	30	100.0%	29	1	0	0	30	30	30	29	96.7%
	4年制	50																											
2 東北大学	6年制	20	267	221	85	84	2.6	105.0%	20	19	95.0%	19	95.0%	19	95.0%	19	95.0%	20	20	100.0%	19	0	1	0	20	20	20	20	100.0%
	4年制	60																											
3 千葉大学	6年制	10	46	46	10	10	4.6	100.0%	40	40	100.0%	39	97.5%	38	95.0%	36	90.0%	42	41	97.6%	41	0	0	0	41	38	38	36	94.7%

・全国の薬学部の入学～進級・卒業状況、国家試験の合格者数が一覧で確認が可能
薬学部志望者に提示がしやすい形で纏められている

5 富山大学	4年制	72	4,200	4,050	3,400	3,400	3.4	100.0%	56	56	100.0%	56	100.0%	56	100.0%	56	100.0%	56	56	100.0%	56	0	0	0	56	56	56	56	100.0%
	6年制	55	376	284	63	58	4.5	105.5%	56	47	83.9%	46	82.1%	46	82.1%	43	76.8%	55	55	100.0%	55	0	0	0	55	55	55	55	100.0%
6 金沢大学 ※6	6年制	65	187	171	67	66	2.6	101.5%	36	36	100.0%	36	100.0%	35	97.2%	35	97.2%	35	35	100.0%	35	0	0	0	35	35	35	35	100.0%
	6年制	15	189	180	84	84	2.1	105.0%	30	28	93.3%	23	76.7%	21	70.0%	17	56.7%	31	31	100.0%	31	0	0	0	31	31	31	31	100.0%

● 最低限の基本情報の開示・ルール化

多くの情報は不要（進路指導で扱いきれない）。

ただし、進路指導にあたって、最低限必要と考えられる入試や大学の基本情報が、一部で非公表であったり、公表数値の単位が大括り（例：志願者数等の入試情報が大学計でしか公表されない）であったりする点が課題。

● 利用者目線に立った情報（データ）提供

大学ポータル等での情報提供は参考になるものの、使いづらさや使いどころの難しさを感じる。

NIADのホームページで提供されている「大学基本情報」は活用しやすいものの私立大学のデータが含まれていない。

私立大学も同様にデータが提供され、自由に加工・転載が行える状態となれば、民間各社がニーズに応じた各サービス・コンテンツで情報発信を行い、利用者（高校生・高校教員等）に情報をリーチすることができるのではないかと。

大学入試情報サイト「Kei-Net」 www.keinet.ne.jp

河合塾グループ 河合塾
河合塾コース案内 | 河合塾の進学情報誌

Kei-Net 河合塾の大学入試情報サイト

メルマガ登録 | 新規会員登録 | Kei-Net ログイン

志望校をさがす | 大学入試情報 | 学習対策と模試活用 | 先輩の声 | 受験を乗り切ろう | 大学検索システム

Kei-Netには受験に役立つ情報が満載
使いこなしてキミの強い味方に

Kei-Netの活用法はこちら

実学の帝塚山大学 | 神奈川大学、90年目の給費生試験。 | 関西医科大学 医学部 2.1 学費、大幅減額。

日本大学の一般選抜には、**4つの入試方式**

大学検索システム

志望校をさがす

- ・ 入試の動向や学習法などを纏めて掲載
- ・ 大学検索システムは、検索機能と大学別ページで構成

Kei-Net 大学検索システム

文字サイズ変更 小 大

大学検索

大学名から探す

大学名の一部を入力し、表示される大学名をクリックすると、詳細情報を確認できるページに移動します。

大学所在地から探す

都道府県から探す

地図から探す

推薦型・総合型選抜から探す

→ 推薦型・総合型選抜検索へ

⚠ 検索対象は国公立大のみ

各種条件から探す

学部系統、取得可能資格、所在地、入試科目、入試日程など、様々な条件で大学を検索できます。

ご利用ガイド

大学情報

大学概要	入試情報(一般入試)					
設置区分	学部系統	取得可能資格	学費	入試難易度	入試科目・配点	入試日程・方式
区分	<input type="checkbox"/> 国立大	<input type="checkbox"/> 公立大	<input type="checkbox"/> 私立大	<input type="checkbox"/> 公立短大	<input type="checkbox"/> 私立短大	

✕ 条件をクリア

学問・大学選び支援サイト「みらいぶっく」

河合塾グループ 河合塾

みらいぶっく
学問・大学選び支援サイト

🏠
🔍 関心から
📚 学問名から
🎓 学部・学科名から
💼 仕事から
🔬 研究テーマから
🏠 本から

**関心のある言葉・
話題から
分野・テーマへ**

**学問名から
265分野の
学べる大学へ**

🔍 学べる大学は？

👤 活躍する研究者

📖 おすすめ本

🔄 関連する学問

こんな研究で世界を変える！～最新研究を読む

機械学習
人工知能とともに、コンテンツ作成の未来へ
学生時代はゲーム開発、今は画像技術研究に夢中

シモセラ・エドガー先生
早稲田大学 基幹理工学部 情報理工学科/基幹理工学研究科 情報理工・情報通信専攻

記事を読む ▶▶▶

自然言語処理
ポイントは「間」。自然な会話の自動生成を目指して

狩野芳伸先生
静岡大学 情報学部 行動情報学科/総合科学技術研究科 情報学専攻

記事を読む ▶▶▶

🎓 学問名から
学問をさがす

🔬 研究テーマから
学問をさがす

13.IT・AI

この領域はこんなに広い。興味がわいたら、さらにみてみよう。

48.人工知能・機械学習、画像（CG等）、インターフェース系

1204 知能情報学

機械自身がみずから学習し進化する「知能」を持ち、人間のような情報処理を行う。クラウド環境にあふれ出したデータから高速なトライアンドエラーで成功の秘訣を見つけるには？人工知能（AI）の中心領域！

機械学習 深層学習（ディープラーニング） 自然言語=人の言語の理解・自動翻訳 自動運転・AI将棋(囲碁) ニューラルネットワーク=神経回路網

・学問や大学選びの参考になるよう
学問、研究者、学べる大学等を紹介

朝日新聞社との共同調査「ひらく 日本の大学」

河合塾グループ **河合塾**

河合塾 河合塾グループ

サイトマップ | 入塾総合案内 



河合塾グループについて | 進学教育事業 | 教育活動支援事業 | 教育研究開発活動 | **社会へ向けた取り組み (SR)** | 採用情報

河合塾グループ > 教育研究開発活動 > ひらく 日本の大学

▶ 教育研究開発活動

▶ ひらく 日本の大学



連載
河合塾にフォーカス

ひらく 日本の大学



朝日新聞 × 河合塾共同調査「ひらく 日本の大学」

「ひらく 日本の大学」は、2011年から朝日新聞社と河合塾が共同実施する、日本の全大学（大学院大学、通信制のみの大学を除く）を対象とした調査です。大学選びの際に自己実現に向けたよりよい進路選択ができる環境を整え、「偏差値」以外の多様な価値観をご提供することを目的としています。

本調査では、学生数、卒業後の進路など基本的な数値から、高大接続改革に対する大学の考え・対応、大学の

・ 朝日新聞社と共同で大学にさまざまな取り組みをたずねるアンケート調査を実施