


EV充電インフラのベストミックス → いつでも、どこでも、誰もが充電できる社会

車庫、近所、営業拠点での充電

経路での充電

目的地での充電



200Vコンセント

経路での充電

経路での充電

目的地での充電

3~6kW 普通充電器

3~6kW 普通充電器

CHAdeMO 20~150kW / ゆくゆくはChaoji 急速充電器

基礎充電（普通）

経路充電（急速）

目的地充電（普通~中速）



自宅車庫



コンビニ




高速道路SA・PA




商業施設



共用駐車場



自動車販売店



道の駅



従業員駐車場



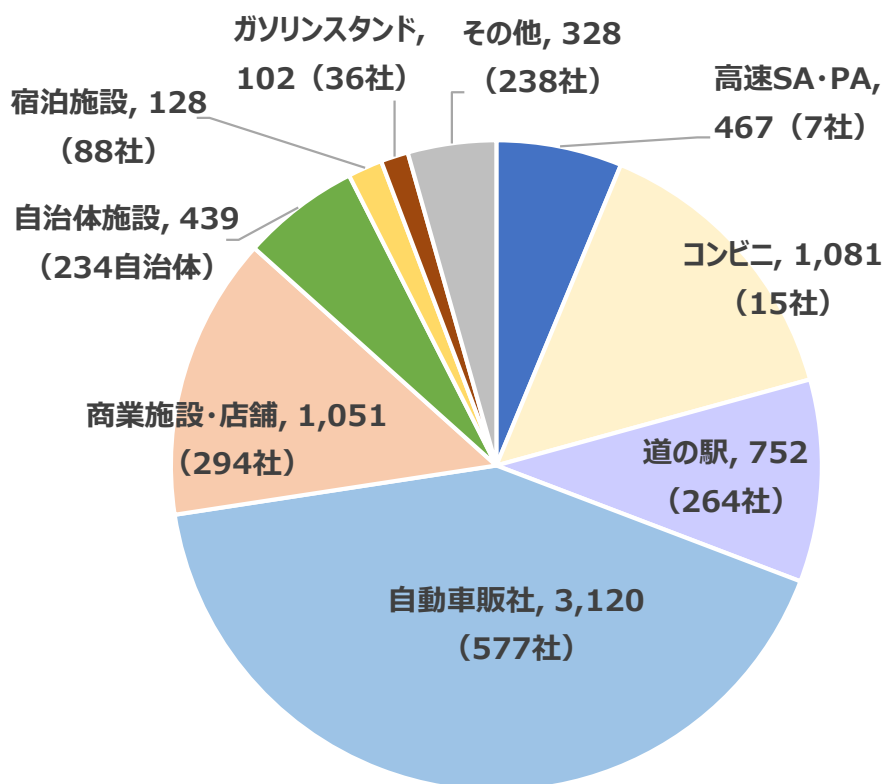
宿泊施設

充電ネットワークに接続されている充電器の場所別内訳

■ 全国2,100を超える企業・自治体様のご協力を頂きながら、日本全国2万口超の充電ネットワークを運営しています

■ 急速：約7,500口、1,564社・自治体

急速充電器口数（設置事業者数）



■ 普通：約12,600口、730社・自治体

普通充電器口数（設置事業者）



（2022年10月末時点） ※社・自治体数は、各カテゴリ毎の合計と総計は重複があるため合致しない